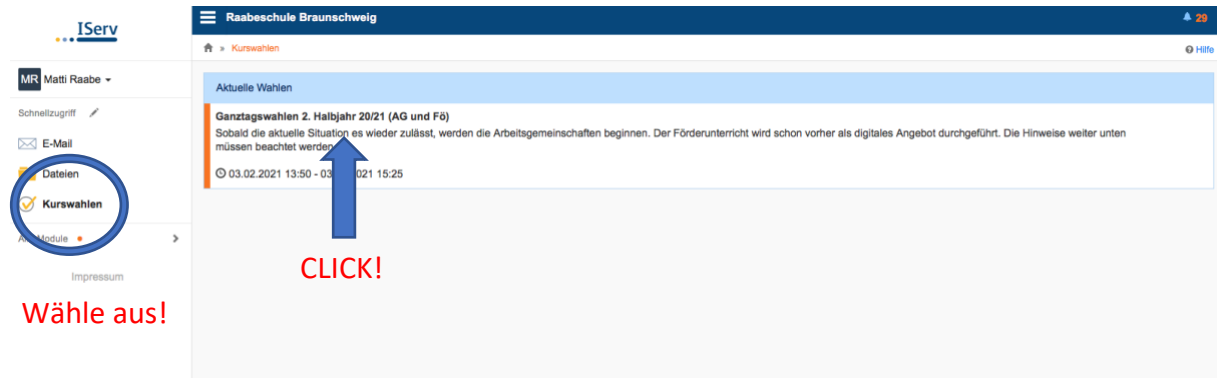


Anleitung zur Ganztagswahl

Schritt 1:

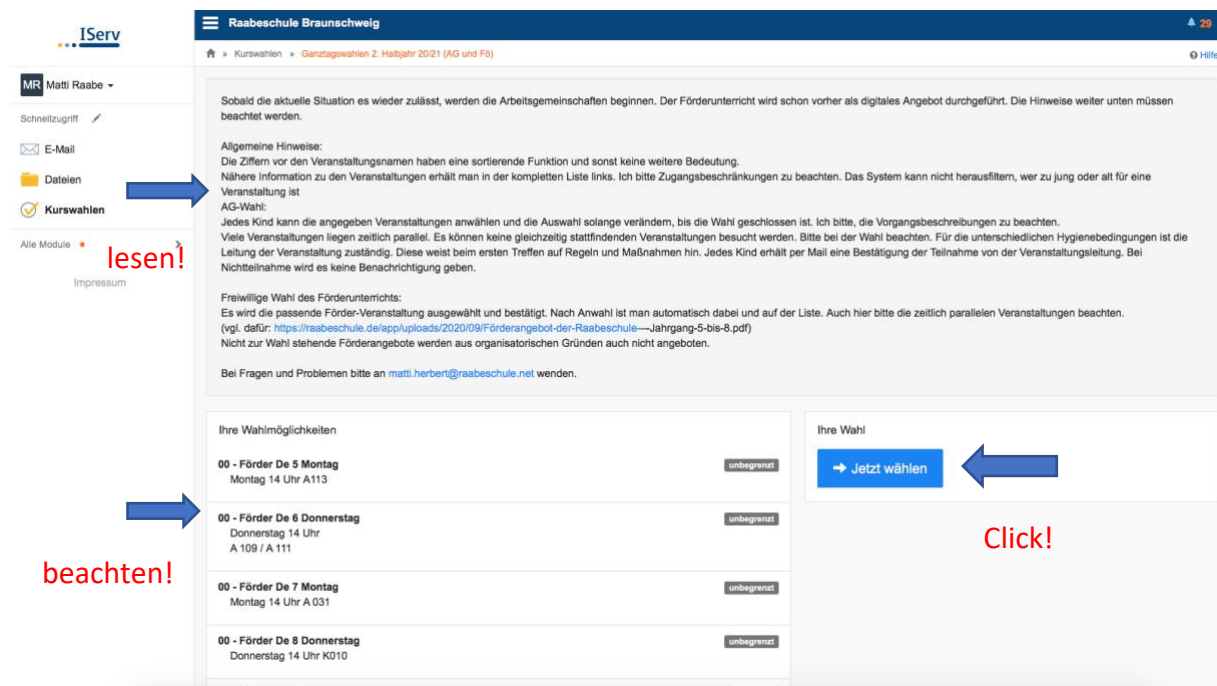
- Modul Kurswahlen aufrufen
- Ganztagswahlen anklicken



The screenshot shows the IServ portal interface. On the left, the 'Kurswahlen' menu item is circled in blue. A red arrow points to the 'Aktuelle Wahlen' section, which contains a blue box with the text 'Ganztagswahlen 2. Halbjahr 20/21 (AG und F6)'. Below this text, there is a date and time range: '03.02.2021 13:50 - 03.02.2021 15:25'. A red arrow points to this box with the text 'CLICK!' below it. The text 'Wähle aus!' is written in red at the bottom left of the screenshot.

Schritt 2:

- Infotext oben lesen und beachten
- Veranstaltungen links-unten beachten
- „Jetzt wählen“ klicken, wenn Du etwas wählen willst.

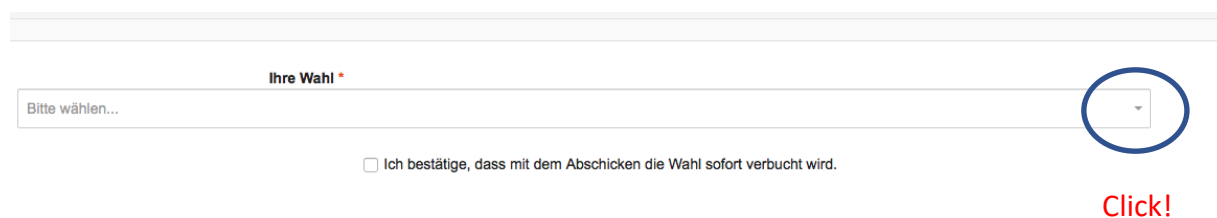


The screenshot shows the IServ portal interface. The 'Kurswahlen' menu item is circled in blue. A red arrow points to the 'Ganztagswahlen 2. Halbjahr 20/21 (AG und F6)' announcement. Below the announcement, there is a list of voting options. A red arrow points to the 'Jetzt wählen' button with the text 'Click!' below it. The text 'lesen!' is written in red at the bottom left of the screenshot.

Ihre Wahlmöglichkeiten	
00 - Förder De 5 Montag Montag 14 Uhr A113	unbegrenzt
00 - Förder De 6 Donnerstag Donnerstag 14 Uhr A 109 / A 111	unbegrenzt
00 - Förder De 7 Montag Montag 14 Uhr A 031	unbegrenzt
00 - Förder De 8 Donnerstag Donnerstag 14 Uhr KD10	unbegrenzt

Schritt 3:

- Pfeil klicken



The screenshot shows the IServ portal interface. The 'Ihre Wahl' dropdown menu is open, showing a list of options. A red arrow points to the dropdown arrow with the text 'Click!' below it. The text 'Bitte wählen...' is written in red at the bottom left of the screenshot.

Ich bestätige, dass mit dem Abschicken die Wahl sofort verbucht wird.

Schritt 4:

- Veranstaltung auswählen
- Häkchen setzen
- Abschicken klicken

auswählen!

setzen!

Click!

Bitte wählen...

Ich bestätige, dass mit dem Abschicken die Wahl sofort verbucht wird.

Schritt 5:

- Mehr Veranstaltungen? Klicke „Mehr wählen“ und wiederhole Schritte 3 und 4

AG-Wahl:
Jedes Kind kann die angegebenen Veranstaltungen anwählen und die Auswahl solange verändern, bis die Wahl geschlossen ist. Ich bitte, die Vorgangsbeschreibungen zu beachten.
Viele Veranstaltungen liegen zeitlich parallel. Es können keine gleichzeitig stattfindenden Veranstaltungen besucht werden. Bitte bei der Wahl beachten. Für die unterschiedlichen Hygienebedingungen ist die Leitung der Veranstaltung zuständig. Diese weist beim ersten Treffen auf Regeln und Maßnahmen hin. Jedes Kind erhält per Mail eine Bestätigung der Teilnahme von der Veranstaltungsleitung. Bei Nichtteilnahme wird es keine Benachrichtigung geben.

Freiwillige Wahl des Förderunterrichts:
Es wird die passende Förder-Veranstaltung ausgewählt und bestätigt. Nach Anwahl ist man automatisch dabei und auf der Liste. Auch hier bitte die zeitlich parallelen Veranstaltungen beachten.
(vgl. dafür: <https://raabeschule.de/app/uploads/2020/09/Förderangebot-der-Raabeschule---Jahrgang-5-bis-8.pdf>)
Nicht zur Wahl stehende Förderangebote werden aus organisatorischen Gründen auch nicht angeboten.

Bei Fragen und Problemen bitte an matti.herbert@raabeschule.net wenden.

Ihre Wahlmöglichkeiten	
00 - Förder De 5 Montag Montag 14 Uhr A113	unbegrenzt
00 - Förder De 6 Donnerstag Donnerstag 14 Uhr A 109 / A 111	unbegrenzt
00 - Förder De 7 Montag Montag 14 Uhr A 031	unbegrenzt
00 - Förder De 8 Donnerstag Donnerstag 14 Uhr K010	unbegrenzt
00 - Förder En 6 Montag Montag 14 Uhr A 115 / A 113	unbegrenzt
00 - Förder En 7 Donnerstag Donnerstag 14 Uhr A 116 / A 114	unbegrenzt

Ihre Wahl
03 - Mi - Volleyball AG (Löschen)

Click!

Schritt 6:

- Auswahl kontrollieren und ggf. korrigieren und neu wählen
- Fertig (Nichts weiter machen, abmelden reicht)

Tschüss!

Viele Veranstaltungen liegen zeitlich parallel. Es können keine gleichzeitig stattfindenden Veranstaltungen besucht werden. Bitte bei der Wahl beachten. Für die unterschiedlichen Hygienemaßnahmen ist die Leitung der Veranstaltung zuständig. Diese weist beim ersten Treffen auf Regeln und Maßnahmen hin. Jedes Kind erhält per Mail eine Bestätigung der Teilnahme von der Veranstaltungsleitung. Bei Nichtteilnahme wird es keine Benachrichtigung geben.

Freiwillige Wahl des Förderunterrichts:
Es wird die passende Förder-Veranstaltung ausgewählt und bestätigt. Nach Anwahl ist man automatisch dabei und auf der Liste. Auch hier bitte die zeitlich parallelen Veranstaltungen beachten. (vgl. dafür: <https://raabeschule.de/uploads/2020/09/Förderangebot-der-Raabeschule---Jahrgang-5-bis-8.pdf>)
Nicht zur Wahl stehende Förderangebote werden aus organisatorischen Gründen auch nicht angeboten.

Bei Fragen und Problemen bitte an matti.herbert@raabeschule.net wenden.

Ihre Wahlmöglichkeiten

00 - Förder De 5 Montag Montag 14 Uhr A113	unbegrenzt
00 - Förder De 6 Donnerstag Donnerstag 14 Uhr A 109 / A 111	unbegrenzt
00 - Förder De 7 Montag Montag 14 Uhr A 031	unbegrenzt
00 - Förder De 8 Donnerstag Donnerstag 14 Uhr K010	unbegrenzt
00 - Förder En 6 Montag Montag 14 Uhr A 115 / A 113	unbegrenzt
00 - Förder En 7 Donnerstag Donnerstag 14 Uhr A 116 / A 114	unbegrenzt
00 - Förder En 8 Montag Montag 14 Uhr K010	unbegrenzt
00 - Förder Fr 7 Montag Montag 14 Uhr A 031	unbegrenzt

Ihre Wahl

- 00 - Förder Fr 8 Donnerstag (Löschen)
- 01 - Mo - Musical Maske und Kostüme (Löschen)
- 03 - Mi - Volleyball AG (Löschen)

→ Mehr wählen